

Veillez lire attentivement le mode d'emploi.
Votre médecin traitant ou le personnel médical qui vous a remis ce produit pourra vous fournir de plus amples informations.

Description du produit et caractéristiques de performance

Velpeau® Epi Expert est une orthèse pour le coude. Le bracelet avec pelote en silicone intégrée exerce une pression à l'origine des tendons des muscles au niveau de l'épicondyle ulnaire ou radial et soulage ainsi cette zone. La pression exercée par le bandage peut être ajustée lors du serrage.

Composition du produit

Polyester, polyuréthane, viscose, polyamide, polypropylène, coton, élasthanne, silicone, polyacétal

Utilisation prévue

Orthèse pour le soulagement des tendons d'insertion des muscles du coude ulnaire et/ou radial (muscles extenseurs de la main et muscles extenseurs des doigts ou muscles fléchisseurs de la main et muscles fléchisseurs des doigts)

Indications

- Épicondylite/Épicondylopathie huméro-radiale (tennis elbow)
- Épicondylite/Épicondylopathie huméro-ulnaire (golf elbow)

Contre-indications

- allergie et/ou hypersensibilité connue à l'un des composants du produit

Effets indésirables

Des irritations cutanées et/ou allergies peuvent survenir dans de très rares cas.

Mise en garde et mesures de précaution

- Velpeau® Epi Expert doit être uniquement porté sur avis médical. Lors de la première utilisation, un professionnel de santé doit montrer au patient comment mettre le produit.
- Il revient au professionnel de santé de déterminer la durée de port du produit en fonction des indications et de l'évolution de la guérison.
- Velpeau® Epi Expert doit être utilisé uniquement sur peau saine. Les plaies doivent être recouvertes d'un pansement adapté avant la pose.

- En cas de maladies de peau et/ou blessures au niveau de la zone d'application (peau lésée, non intacte ou plaie ouverte), contactez votre médecin traitant/consultez un médecin avant de poser le produit.
- En cas de troubles de la circulation sanguine et/ou de troubles sensoriels (par ex. diabète mellitus), de maladies artérielles (artériopathie oblitérante), de maladies veineuses (inflammation veineuse, thrombose veineuse), de troubles du système lymphatique, contactez votre médecin traitant/consultez un médecin avant de poser le produit.
- En présence de certaines spécificités morphologiques du coude à traiter qui pourraient entraver ou perturber le traitement avec l'orthèse et son application correcte, contactez votre médecin traitant/consultez un médecin avant de poser le produit.
- Posez le produit à l'aide du mode d'emploi et des illustrations fournis. Veuillez vérifier le positionnement du produit pendant l'utilisation et le corriger si nécessaire.
- En cas d'inconfort ou de problèmes, consultez un professionnel de santé.
- Velpeau® Epi Expert doit être enlevé lors de longues périodes de repos (par ex. lors du sommeil) pour éviter les effets congestifs indésirables.
- Si des œdèmes ou des sensations d'engourdissement surviennent dans la zone traitée, il convient de retirer le produit et de consulter un professionnel de santé qualifié.
- Velpeau® Epi Expert est destiné au traitement d'un seul patient.
- La durée de vie du produit peut être compromise par certains facteurs, par ex. objets à angles vifs ou détérioration de la fermeture auto-agrippante. Pour éviter une détérioration prématurée, la fermeture auto-agrippante doit toujours être fermée, par exemple lorsque le produit n'est pas porté ou pendant le lavage.
- Velpeau® Epi Expert ne doit pas être utilisé au-delà du dernier jour du mois indiqué sur l'emballage (date d'expiration).
- En cas de traces d'usure excessives pouvant nuire à la performance du produit, consultez un professionnel de santé et remplacez éventuellement le produit.

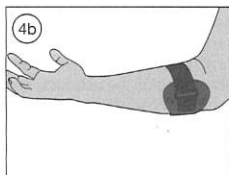
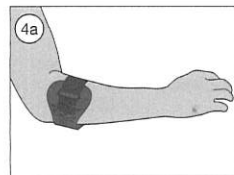
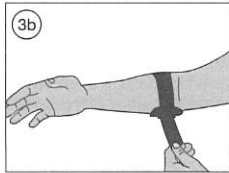
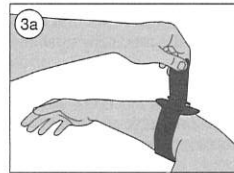
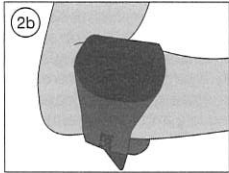
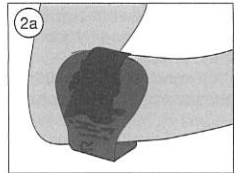
Conseils d'utilisation

Préparation

1. Ouvrez la fermeture auto-agrippante (Ill. 1).

Application

1. Glissez le bras concerné dans l'orthèse. Veillez à ce que le bracelet rigide se trouve sur la partie extérieure du bras et que la sangle soit



fr Mode d'emploi

Cher client,

Nous vous remercions de votre confiance et de l'intérêt que vous portez aux produits L&R.