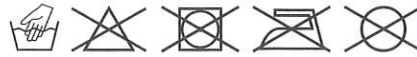
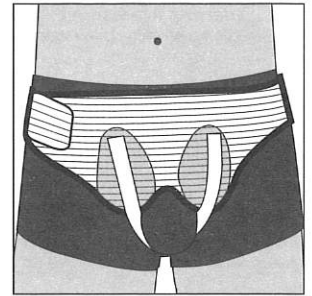





Velpeau® Bandage herniaire

Support herniaire

Hernia support



Caution: This Product Contains
Natural Rubber Latex Which May
Cause Allergic Reactions



Recyclable
Packaging



Medical
Device



Lohmann & Rauscher International GmbH & Co. KG
Westerwaldstraße 4 • 56579 Rengsdorf, Germany
www.Lohmann-Rauscher.com

Cher client,

Nous vous remercions de votre confiance et de l'intérêt que vous portez aux produits L&R.

Veillez lire attentivement le mode d'emploi. Votre médecin traitant ou le personnel médical qui vous a remis ce produit pourra vous fournir de plus amples informations.

Description du produit et caractéristiques de performance

Velpeau® Bandage herniaire est un support en cas d'hernie inguinale réductible.

Composition du produit

Polyamide, elastane, coton, polyester, elastodiène (latex en caoutchouc naturel)

Utilisation prévue

Bandage herniaire pour un support pré ou post opératoire en cas d'hernie inguinale réductible

Indications

- Support pré ou postopératoire d'une hernie inguinale réductible unilatérale ou bilatérale non compliquée

Contre-indications


- allergie et/ou hypersensibilité connue à l'un des composants du produit
- Hernie inguinale non réductible

Effets indésirables

Des irritations cutanées et/ou allergies peuvent survenir dans de très rares cas.

Mise en garde et mesures de précaution

- Velpeau® Bandage herniaire doit être uniquement porté sur avis médical. Lors du premier emploi, un professionnel de santé doit montrer au patient la bonne utilisation du produit.
- Il revient au professionnel de santé de déterminer la durée de port du produit en fonction des indications.
- Le professionnel de la santé déterminera si le dispositif doit être retiré pendant de longues périodes de repos (par exemple durant le sommeil).
- Velpeau® Bandage herniaire doit être utilisé uniquement sur peau saine. Les plaies doivent être recouvertes d'un pansement adapté avant la pose.
- En cas de maladies de peau et/ou blessures au niveau de la zone d'application (peau lésée, non intacte ou plaie ouverte), contactez votre médecin traitant/consultez un médecin avant d'enfiler le produit.
- En présence de certaines spécificités morphologiques de la zone traitée qui pourraient entraver ou perturber le traitement avec l'orthèse et son application correcte, contactez votre médecin traitant/consultez un médecin avant d'enfiler le produit.
- En cas de troubles circulatoires et / ou sensoriels, troubles du système lymphatique; phlébite et thrombose; veuillez contacter votre médecin traitant / demander un avis médical avant l'application du produit.

- Posez le produit à l'aide du mode d'emploi et des illustrations fournis. Veuillez vérifier le positionnement du produit pendant l'utilisation et le corriger si nécessaire.
- En cas d'inconfort ou de problèmes, consultez un professionnel de santé.
- Si des œdèmes ou des sensations d'engourdissement surviennent dans la zone traitée, il convient de retirer le produit et de consulter un professionnel de santé qualifié.
- Velpeau® Bandage herniaire est destiné au traitement d'un seul patient.
- La durée de vie du produit peut être compromise par certains facteurs, par ex. objets à angles vifs ou détérioration de la fermeture auto-agrippante. Pour éviter une détérioration prématurée, la fermeture auto-agrippante doit toujours être fermée, par exemple lorsque le produit n'est pas porté ou pendant le lavage.
- Velpeau® Bandage herniaire ne doit pas être utilisé au-delà du dernier jour du mois indiqué sur l'emballage (date d'expiration).
- Consultez un professionnel de santé et remplacez éventuellement le produit s'il présente des signes d'usure trop importante nuisant à ses performances.
-  Ce produit contient du latex en caoutchouc naturel qui peut provoquer des réactions allergiques.

Conseils d'utilisation

Application

1. Installer le bandage autour de la taille avec les coussinets positionnés sur la (les) hernie(s) (Ill. 1).
2. Mettre en place les brides en les passant sous les cuisses, de l'arrière vers l'avant puis fixer les fermetures auto-agrippantes sur les coussinets (Ill. 2).

Instructions d'entretien

Lavez l'orthèse à la main avec des couleurs identiques. Ne pas utiliser d'agent blanchissant. Laisser sécher Velpeau® Bandage herniaire à l'air libre, loin d'une source de chaleur. Ne pas passer au sèche-linge. Ne pas repasser, ni nettoyer à sec.

Conditions de conservation et de transport

Velpeau® Bandage herniaire doit être conservé à l'abri des rayons du soleil et de l'humidité (de préférence dans son emballage d'origine).

Élimination

En Europe, un code de déchet du Chapitre 18 01 de la Directive du catalogue européen des déchets (catalogue européen des déchets – CED, AVV en Allemagne) peut être affecté aux déchets de produits et un code de déchet du Chapitre 15 01 de cette même directive peut être affecté aux déchets d'emballage. Les emballages recyclables doivent être déposés dans les systèmes de recyclage nationaux correspondants.

Remarque générale

En cas d'incident grave, veuillez contacter le fabricant et l'autorité sanitaire compétente.

Marquage CE initial : 1996