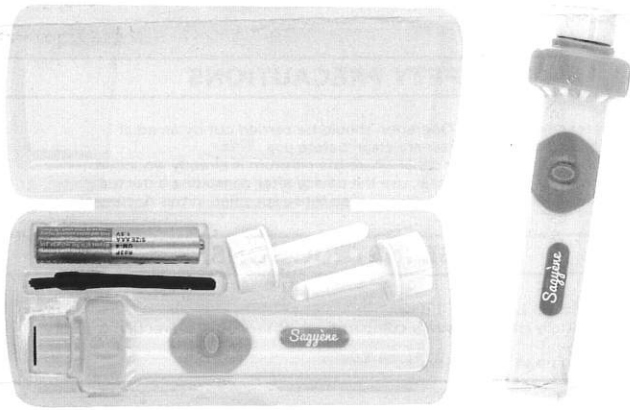




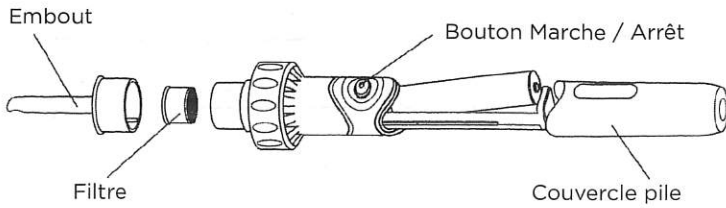
ASPIRATEUR ANTI-CÉRUMEN (Modèle : DF-667)

MANUEL D'UTILISATION

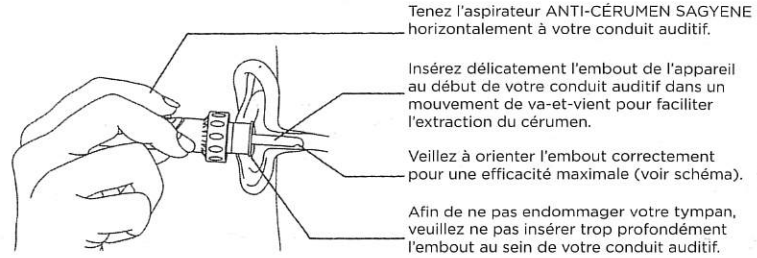
Lire attentivement la notice avant utilisation.



CONFIGURATION DU PRODUIT



FONCTIONNEMENT DE L'APPAREIL

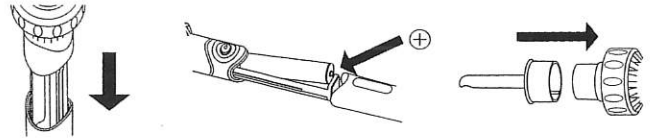


PRÉCAUTIONS D'EMPLOI

- Tenir hors de portée des enfants. L'opération doit être effectuée par un adulte.
- Vérifier que l'embout et le filtre sont propres avant utilisation.
- Ne pas utiliser cet appareil dans un conduit auditif où le tympan est déjà blessé.
- En cas de lésions dans le conduit auditif, utiliser l'appareil après avoir consulté un médecin.
- N'utilisez pas l'appareil à d'autres fins que celles spécifiées dans le présent document.

INSTRUCTIONS D'UTILISATION

1. Retirez le couvercle en le tirant vers le bas.
2. Insérez la pile à l'emplacement prévu à cet effet en respectant le sens (polarité).
3. Refermez le couvercle.
4. Installez l'embout sur l'appareil.
5. Appuyez sur le bouton Marche/Arrêt pour allumer ou éteindre l'appareil.



ENTRETIEN ET NETTOYAGE

- Le filtre peut être retiré.
- Nettoyez le filtre et l'embout après chaque utilisation avec de l'eau et du savon. Attention, seules ces deux parties peuvent être nettoyées avec de l'eau.
 - Séchez correctement le filtre et l'embout avant de les repositionner sur l'appareil.