


ProRhinel

Allergies

Spray Nasal Pressurisé

Solution d'eau de mer naturelle, isotonique avec Aloe Vera.

 Lisez attentivement cette notice avant d'utiliser **ProRhinel Allergies**. Si vous avez des questions, demandez à votre médecin ou à votre pharmacien.

1. Pourquoi est-il important de nettoyer le nez en le lavant avec une solution saline ?

Le nez joue un rôle crucial dans le réchauffement et l'humidification de l'air respiré et dans la filtration des petites particules, offrant ainsi une protection aux poumons contre la poussière, l'irritation et la sécheresse. Il est donc important de garder les narines propres et hydratées pour leur permettre de fonctionner correctement.

2. Qu'est-ce que ProRhinel Allergies et à quoi sert-il ?

ProRhinel Allergies est une solution en spray nasal, sans conservateur, 100 % naturelle, isotonique, à base d'eau de mer.


ProRhinel Allergies est recommandé pour :

- Nettoyer et laver les narines et soulager naturellement lorsque le nez est bouché. Par exemple, lors de rhumes, de gripes et de rhinites allergiques affectant le nez, ou par exposition à des particules de pollution. Il agit en diminuant et en éliminant l'excès de mucus ou les particules allergènes, telles que la poussière ou le pollen.
- En cas de nez sec, causé par un environnement sec. Il hydrate les narines et apaise les irritations mineures telles que les démangeaisons, le nez qui coule et les éternuements.
- L'hygiène nasale quotidienne. Lorsque **ProRhinel Allergies** est utilisé quotidiennement en prévention, il aide à diminuer la récurrence des rhumes. L'utilisation quotidienne chez les enfants peut aider à réduire le risque d'infections des oreilles (otites) et de bronchites.

ProRhinel Allergies convient uniquement aux adultes et aux enfants à partir de 6 ans.


L'embout du **ProRhinel Allergies** est adapté à la forme du nez des enfants plus âgés et des adultes. La pression légère du spray permet un nettoyage en douceur du nez obstrué et/ou qui coule. Ce spray peut également être utilisé pour humidifier les voies nasales.


3. Avant d'utiliser ProRhinel Allergies

 Attention : lire attentivement la notice avant utilisation.

Chez les personnes âgées ou handicapées, l'utilisation du spray nasal peut nécessiter l'aide d'un adulte.

Pour les enfants de moins de 11 ans, **ProRhinel Allergies** doit être utilisé sous la surveillance d'un adulte.

 Fragile, manipuler avec précaution. Le spray peut ne pas fonctionner correctement après un choc, une chute.

 Ne pas utiliser de produit cassé ou endommagé.

Ne pas mettre au micro-ondes.

Vous devriez consulter un médecin avant d'utiliser **ProRhinel Allergies** après une opération du nez ou une blessure.

Lorsque vous utilisez **ProRhinel Allergies** pour nettoyer et laver le nez, vous devriez l'utiliser avant tout autre produit nasal local (par exemple, en cas de rhume ou de rhinite allergique).

Dans des conditions normales d'utilisation, comme indiqué, **ProRhinel Allergies** est très bien toléré.


Si vous avez d'autres questions sur l'utilisation de ce produit, demandez à votre médecin ou pharmacien.

Tout incident qui est survenu en relation avec **ProRhinel Allergies** doit être communiqué au fabricant et à l'Agence Nationale de Sécurité du Médicament et des produits de santé (ANSM) - Site internet : <https://signalement.social-sante.gouv.fr/>

6. Comment conserver ProRhinel Allergies


Ne pas utiliser le produit après la date de péremption indiquée sur l'emballage.

Conserver le spray dans l'emballage d'origine.

 0°C - 30°C
Conserver entre 0°C et 30°C.

Ne pas congeler.

Contenu sous pression :

 garder à l'abri de la lumière du soleil et ne pas exposer à des températures supérieures à 50°C.

7- Informations supplémentaires

INGRÉDIENTS :


Eau de mer (30g/100mL), eau purifiée et poudre d'Aloe Vera (0,025g/100mL).

Sans conservateur. L'azote est ajouté comme gaz propulseur inerte de ce dispositif pressurisé. Le gaz propulseur n'est pas en contact avec la solution.

ProRhinel Allergies est disponible sous forme de spray nasal de 100 mL.



Haleon CH SARL, Route de l'Étraz, 1197 Prangins, Suisse



Haleon Medical Devices,
Clocherane,
Youghal Road,
Dungarvan,
Co. Waterford,
X35 Y983,
Irlande



Distribué par :
Haleon France,
23 rue François Jacob,
92500 Rueil-Malmaison

CE 0459



service.consommateur@haleon.com

0 805 542 569 (uniquement accessible depuis la France)

www.prorhinel.fr

Les marques appartiennent ou sont concédées au groupe Haleon. ©2025 groupe Haleon.



Date : Avril 2025

DISPOSITIF MÉDICAL

4. Comment utiliser ProRhinel Allergies

La fréquence d'utilisation habituelle est de 1 à 2 fois par jour par narine. Si nécessaire, le produit peut être utilisé aussi souvent que nécessaire.

Pour des raisons d'hygiène et pour éviter une contamination, le spray nasal doit être utilisé par une seule personne.

Pour éviter les effets secondaires indésirables tels que brûlures et picotements, utiliser à température ambiante (17°C à 30°C).

ProRhinel Allergies convient aux adultes et aux enfants à partir de 6 ans.

Instructions pour le nettoyage et le lavage du nez :

- Moucher le nez si besoin.
- Avant et après l'utilisation de **ProRhinel Allergies**, lavez-vous soigneusement les mains.
- Retirer le capuchon protecteur du spray.
- Si le spray n'a pas été utilisé depuis longtemps, amorcer le spray une fois dans l'air avant l'utilisation. Si l'embout du spray est bloqué, le nettoyer sous l'eau chaude et le sécher correctement avec un mouchoir propre.
- Pour les enfants qui ne peuvent pas utiliser le produit eux-mêmes :

Allonger l'enfant sur son dos avec la tête inclinée sur le côté, afin que le liquide puisse s'écouler plus facilement (**Fig. 1**).

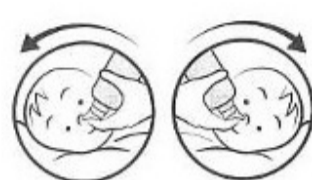


Fig.1

- Pour les enfants et les adultes qui peuvent utiliser le produit eux-mêmes :

Pencher la tête sur le côté, au-dessus d'une cuvette, inclinée sur un côté, afin que celle-ci soit le plus horizontale possible (**Fig.2**).



Fig.2

- Insérer l'embout dans la narine supérieure et vaporiser brièvement (2 à 3 secondes).
- Ensuite, incliner la tête de l'autre côté et répéter dans l'autre narine.
- Laissez le produit agir pendant quelques secondes. Ne pas se moucher pendant ce temps, mais essuyer le nez si nécessaire.
- Puis, se moucher si nécessaire.
- Après chaque utilisation, nettoyer sous l'eau chaude courante, sécher l'embout avec un mouchoir propre et remettre le capuchon protecteur. Ne pas utiliser de produits chimiques, de liquide vaisselle ou de désinfectant.

5- Pour votre sécurité

AVERTISSEMENTS :

Ne pas laisser ce produit à la portée et à la vue des enfants.

Ne pas mettre la solution dans les yeux, la bouche ou les oreilles.

Ne pas utiliser le produit en cas d'allergie à l'un des ingrédients (voir liste des ingrédients).

Récipient sous pression : Peut éclater sous l'effet de la chaleur.

Tenir à l'écart de la chaleur / des étincelles / des flammes / des surfaces chaudes. Ne pas fumer.

Ne pas percer ou brûler même après usage.