

L'autotest Cannabis est un test immunochromatographique rapide qui permet de détecter la substance active (THC) et ses métabolites dans les urines.

**CANNABIS**

**ORIGINE**

Mélange de feuilles et d'extrémités florales de la plante Cannabis

**PROPRIÉTÉS**

Action psycho-active

**EFFETS**

Exaltation, extase, sommeil, troubles psychiques, perte de facultés intellectuelles

**DURÉE DE DÉTECTION DANS LES URINES**

3 à 5 jours pour une consommation occasionnelle.

30 à 70 jours pour une consommation régulière.

**PRINCIPE**

Les tests de recherche de toxiques dans les urines font appel à des techniques immunologiques simples. La rapidité et la sensibilité des tests immunologiques en ont fait une méthode de dépistage dans l'urine largement utilisée.

La sensibilité de ce test permet de détecter la présence du THC et de ses métabolites, témoins urinaires de la consommation de Cannabis.

**IMPORTANT**

L'autotest Cannabis fournit seulement un résultat analytique préliminaire. Une méthode chimique alternative doit être utilisée pour confirmer le résultat.

**MATÉRIEL FOURNI**

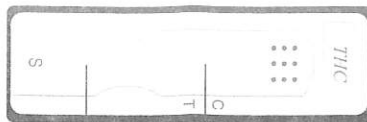
- 1 pochette contenant : 1 cassette, 1 pipette • 1 notice d'utilisation
- 1 coupelle de recueil

**PRÉCAUTIONS**

Lire toutes les informations de cette notice avant d'effectuer le test.


- Ne pas utiliser après la date d'expiration indiquée sur la pochette en aluminium.
- Conserver dans un endroit sec à des températures comprises entre 2 et 30°C. Ne pas congeler.
- Ne pas utiliser le test si la pochette est déchirée ou endommagée.
- Tenir hors de portée des enfants.
- Usage externe uniquement.
- N'ouvrir la pochette du test que lorsque vous êtes prêt à l'utiliser.
- Les tests usagés doivent être mis au rebut dans le respect des réglementations en vigueur.


**MODE D'EMPLOI**





EMPLACEMENT POUR DÉPOSER L'URINE

FENÊTRE DE RÉSULTAT

- 

Uriner dans le récipient fourni. L'urine peut être collectée à n'importe quel moment de la journée. Attention : une urine trouble peut fausser le test.
- 

Prélever un échantillon d'urine grâce à la pipette.
- 

Déposer 3 gouttes sur le test. Après ouverture, le test doit être utilisé dans l'heure.
- 

5 MN Lire le résultat au bout de 5 minutes. Ne pas interpréter au-delà de 10 minutes.

**INTERPRÉTATION DES RÉSULTATS**



**POSITIF**

Une bande colorée apparaît dans la zone de contrôle (C). Aucune bande n'apparaît dans la zone de test (T). Cela signifie que le THC ou l'un de ses métabolites sont présents à une concentration égale ou supérieure aux seuils de détection du test.



**NÉGATIF**

Deux bandes colorées apparaissent, une dans la zone de Contrôle (C) et une dans la zone de Test (T). Le fait que l'une des bandes soit plus claire que l'autre n'a pas d'incidence sur les résultats. Cela signifie que le THC ou que l'un de ses métabolites absents ou présents à une concentration inférieure aux seuils de détection du test. Les seuils de détection du test sont précisés ci-dessous.






**INVALIDE**

Le résultat n'est pas valable lorsqu'aucune bande colorée n'apparaît dans la zone de contrôle (C), même si une bande apparaît dans la zone de test (T). Répétez la procédure avec un nouveau test. Vous référer aux instructions d'utilisation.

**SEUIL DE DÉTECTION DANS L'URINE**

Substances	Concentration ng/ml
11-nor- D9-THC-9 COOH (THC)	50
Cannabinol	20 000
11-nor- D8-THC-9 COOH	30
D8-THC	15 000
D9-THC	15 000

	Consulter la notice d'utilisation		Ne pas réutiliser
	Contient suffisamment pour <n> tests		Date de péremption
	Limite de température		Numéro de lot
	Référence catalogue		Fabricant
	Dispositif médical de diagnostic in vitro		Code d'identification des matériaux d'emballage
	Garder au sec		Signalétique commune TRIMAN. Consigne de tri valable seulement en France
	Ne pas utiliser si emballage endommagé		

BIO SYNEX SA  
22 Boulevard Sébastien Brant  
67400 ILLKIRCH-GRÄFFENSTADEN  
France

SERVICE CONSOMMATEURS  
(CONSULTEUR GÉNÉRALISTE)  
+33 3 88 78 85 24  
Appel non-surtaxé en France  
client@biosynex.com  
www.biosynex.com



IFU\_85836\_FR\_V08202405R03  
REF : 85836  
Date de dernière révision : 01/2025

Votre avis nous intéresse ! Complétez le questionnaire disponible en flashant ce QR code ou via le lien suivant :



<https://forms.office.com/e/43AUrgpuXP>