


# SCALA échelle de traction

Fixée au pied du lit par cordage noué, l'échelle de traction permet de se relever sans forcer sur le dos.


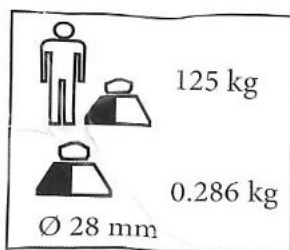
Matériaux : sangle nylon, barreaux en polypropylène



## DIMENSIONS

Longueur	Ø barres	Poids
195 cm	2,8 cm	0,03 kg

Code	Désignation	Code EAN
820111	Échelle de traction	3701127713862



**FR** -Lire attentivement le mode d'emploi avant utilisation. Suivre les indications et les conserver précieusement! Si cette aide est utilisée par d'autres personnes, celles-ci doivent être bien informées sur les conseils suivants avant toute utilisation.

#### 1. Consignes de sécurité

- ♥ Toujours consulter votre revendeur spécialisé pour régler l'appareil et pour apprendre à l'utiliser de manière appropriée.
- ♥ Ne pas stocker dehors, ne pas laisser au soleil (Attention à ne pas laisser à l'intérieur d'une voiture en plein soleil !!).
- ♥ Ne pas utiliser lors de températures extrêmes (supérieures à environ 38°C ou 100°F ou inférieures à 0°C ou 32°F).
- ♥ Vérifier régulièrement l'ensemble des parties composant cet article.
- ♥ Ne pas utiliser dans un autre but que celui pour lequel ce produit est prévu.
- ♥ Respectez TOUJOURS les limitations de poids qui figurent sur l'étiquette ou la notice.
- ♥ Vérifier la solidité de la fixation avant utilisation.
- ♥ Ne pas modifier cet article. En cas de nécessité, n'utiliser que des pièces originales pour le réparer. Seul un personnel qualifié est habilité à réparer cet article.
- ♥ En cas de non utilisation prolongée, faites vérifier votre appareil par votre revendeur spécialisé.
- ♥ Tout incident grave survenu en lien avec le dispositif doit faire l'objet d'une notification au fabricant et à l'autorité compétente de l'État membre dans lequel l'utilisateur et/ou le patient est établi.

#### 2. Installation

La mise en service de ce produit ne doit être réalisée que par du personnel qualifié. Une mauvaise fixation peut conduire à une mauvaise utilisation et à des risques d'accident. Il est donc indispensable que le produit soit adapté de manière individuelle à chaque patient par un personnel qualifié. N'hésitez pas à questionner votre revendeur en cas de doute.

##### Indication

Ce produit permet à une personne alitée de se redresser facilement en position assise, sous réserve d'une tonicité suffisante des bras et du buste.

##### Utilisation

Vérifier le produit lors du déballage, ne pas utiliser de cutter ou couteau pour ne pas risquer de couper la cordelette.

Attacher les cordelettes aux pieds du lit à droite et à gauche.

L'utilisateur peut maintenant se redresser en s'accrochant aux barreaux.

Vérifier la bonne fixation du produit avant utilisation.

#### 3. Entretien

Le produit doit être nettoyé régulièrement avec un chiffon propre et sec et un liquide ménager non abrasif.

#### 4. Matériaux

Le produit se compose de barreaux en PP et de cordelette.

#### 5. Traitement de déchets

Veuillez mettre au rebut ce produit en conformité avec la réglementation en vigueur.

#### 6. Caractéristiques techniques

Ce produit est garanti 1 an, à partir de la date d'achat, contre tout vice de fabrication.