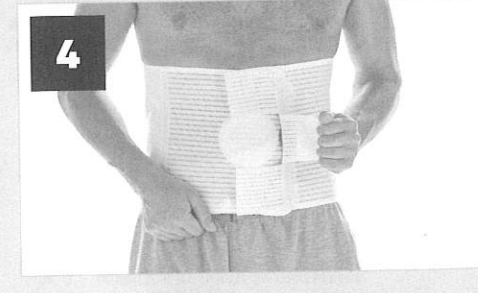
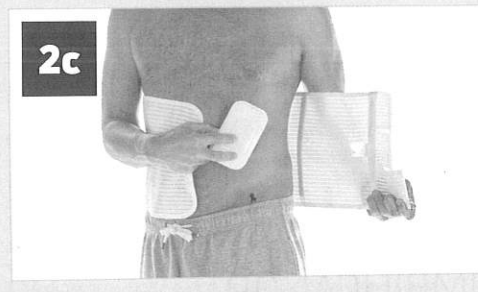
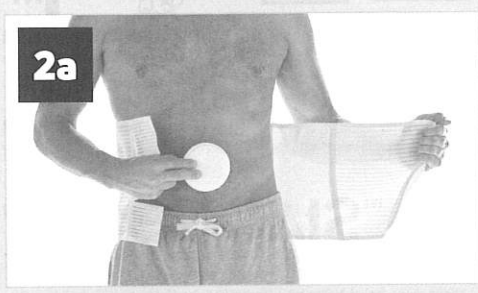


**DONJOY®**

UMBILICAL OR  
ABDOMINAL  
HERNIA PAD



**enovis™**



## FRANÇAIS

VEUILLEZ LIRE ATTENTIVEMENT LA TOTALITÉ DES INSTRUCTIONS SUIVANTES AVANT D'UTILISER LE DISPOSITIF UNE MISE EN PLACE CORRECTE EST INDISPENSABLE AU BON FONCTIONNEMENT DU DISPOSITIF

### PROFIL DE L'UTILISATEUR

Le produit s'adresse à un professionnel de santé agréé, au patient, à l'aide-soignant ou à un membre de la famille qui prodigue les soins au patient. L'utilisateur doit être capable de lire et de comprendre l'ensemble des instructions, avertissements et précautions qui figurent dans le mode d'emploi, et être physiquement apte à les respecter.

### UTILISATION PRÉVUE/INDICATIONS

- Les coussinets pour hernie ombilicale/abdominale sont des accessoires optionnels qui peuvent être utilisés avec la ceinture abdominale DonJoy Abdostrap 2.0.

### CONTRE-INDICATIONS

- Ne pas utiliser si vous êtes allergique à l'un des matériaux contenus dans ce produit.

### AVERTISSEMENTS ET PRÉCAUTIONS

- Nous recommandons que la première application soit faite sous la supervision d'un professionnel de santé.
- Si vous souffrez d'affections ou de lésions cutanées sur la partie du corps concernée, le produit ne doit être adapté et porté qu'après consultation d'un professionnel de santé.
- En cas d'inconfort, de douleur, de gonflement ou de changement de sensation, ou en cas de réaction inhabituelle lors de l'utilisation de ce produit, consultez immédiatement votre professionnel de santé.
- Ce produit est destiné à un usage multiple sur un seul patient uniquement.
- Ne pas utiliser ce dispositif s'il a été endommagé et/ou si l'emballage a été ouvert.
- Le produit doit être retiré pendant les longues périodes de repos.
- Ne pas utiliser pendant la douche ou le bain.
- Tenir le produit hors de portée des enfants.
- Ne pas utiliser sur une ou des plaies ouvertes et/ou sur une peau sensible.
- Ne pas utiliser ce produit s'il est endommagé ou défectueux.
- Ne pas utiliser ce produit d'une manière susceptible d'en endommager l'intégrité ou d'en faire un usage autre que celui auquel il est destiné.
- La fréquence et la durée d'utilisation doivent être déterminées par un professionnel de santé.
- Ne pas modifier le produit.

**REMARQUE : Contacter le fabricant et l'autorité compétente en cas d'incident grave lié à l'utilisation de ce dispositif.**

### INSTRUCTIONS D'APPLICATION

Ouvrez le support abdominal.

1. Nous recommandons de commencer l'application du support abdominal en maintenant la section non nervurée sur un côté du corps.

2a/b/c. Placez la pelote à l'endroit souhaité en fonction de la hernie (vous pouvez utiliser la pelote pour hernie ombilicale ou pour hernie abdominale). La surface arrondie doit être orientée vers le corps.

3. Couvrez la pelote de hernie avec la ceinture. La pelote de hernie sera fixée au tissu de la ceinture grâce au crochet situé sur la surface face à la ceinture.

4. Tout en maintenant la sangle abdominale en position, tirez sur les languettes du fermoir auto-agrippant et fixez-les à la ceinture abdominale à l'endroit le plus approprié pour la fixation.

### INSTRUCTIONS DE NETTOYAGE

Lavez à la main à l'eau tiède (30 °C) avec un détergent doux.

Séchez à l'air libre (ne pas placer sur des radiateurs/chauffages ou d'autres sources de chaleur).

Ne pas utiliser d'eau de Javel ni de chlore, ne pas repasser.

### ÉLIMINATION

Éliminer l'appareil et son emballage conformément aux réglementations environnementales locales ou nationales.

### COMPOSITION

Polyamide, Polyuréthane



FABRIQUÉ SANS LATEX DE CAOUTCHOUC NATUREL

### POUR USAGE SUR UN SEUL PATIENT UNIQUEMENT.

GARANTIE DJO, LLC réparera ou remplacera tout ou partie de l'unité et de ses accessoires pour les défauts de matériaux ou de fabrication pendant une période de six mois à compter de la date de vente. Dans la mesure où les termes de cette garantie sont incompatibles avec les réglementations locales, les dispositions de ces réglementations locales s'appliqueront.

**AVIS : BIEN QUE TOUTES LES TECHNIQUES DE POINTE AIENT ÉTÉ UTILISÉES AFIN D'OBTENIR LE NIVEAU MAXIMAL DE COMPATIBILITÉ DE FONCTION, DE RÉSISTANCE, DE DURABILITÉ ET DE CONFORT, IL N'EST PAS GARANTI QUE L'UTILISATION DE CE PRODUIT PRÉVIENNE TOUTE BLESSURE.**

# enovis™



DJO, LLC  
5919 Sea Otter Place  
Suite 200, Carlsbad  
CA 92010, USA



DJO France SAS,  
3 rue de Bethar,  
64990, Mouguerre,  
FRANCE



MDSS GmbH  
Schiffgraben 41  
30175 Hannover  
GERMANY



MDSS CH GmbH  
Laurenzenvorstadt 61  
5000 Aarau  
SWITZERLAND

<b>Importateur en Suisse</b> <b>Importeur in der Schweiz</b> <b>Importatore in Svizzera</b>	<b>DJO Global</b> <b>Switzerland S&amp;rt</b> Chemin du Dévent, 7 1024 Ecublens VD
---	---

UK Responsible Person  
MOSS-UK RP LIMITED  
6 Wimslow Road,  
Rusholme,  
M14 5TP Manchester,  
United Kingdom

©2024 DJO, LLC

13-00325 REV A 2024-09-06