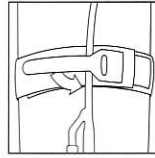
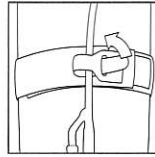


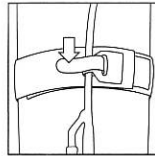
Ajuster l'attache de maintien autour de la cuisse ou de l'abdomen, en appliquant la bande en silicone sur la peau. Lorsqu'elle est positionnée, l'attache doit être parfaitement ajustée mais pas trop serrée.



Positionner la tubulure de la sonde à demeure ou de la poche à urine sous l'attache de fixation courte en silicone.



Enrouler l'attache de fixation courte en silicone autour et en dessous de la tubulure de la sonde à demeure ou de la poche à urine et pousser l'extrémité libre dans la fente.



Tirer sur l'attache de fixation en silicone pour la serrer légèrement autour de la tubulure de la sonde à demeure ou de la poche à urine. Appuyer sur l'adhésif de fixation de l'attache principale. Ne pas serrer trop fort.

S'assurer que l'attache de maintien est ajustée et suffisamment serrée pour ne pas glisser lors du mouvement, mais qu'elle n'est pas trop serrée et n'affecte pas la circulation sanguine.

**Lavage et entretien**

Fermer l'attache de maintien à l'aide de l'adhésif de fixation et laver conformément aux instructions de lavage. L'attache peut rétrécir jusqu'à 5 % pendant le lavage.

**Élimination**

Ne pas jeter le produit dans les toilettes.

**Signalement des incidents**

Si un incident grave s'est produit au cours de l'utilisation de ce dispositif ou suite à son utilisation, le signaler au fabricant et aux autorités nationales compétentes.

**Mode d'emploi**

23327078 Version 1

Le logo Coloplast est une marque enregistrée par Coloplast A/S.  
Tous droits réservés. © 2021-03-22

**Destination**

L'attache de maintien est utilisée pour maintenir en place une poche à urine ou une sonde à demeure, en la fixant sur la cuisse ou sur l'abdomen.

**Information**

L'attache peut être réutilisée.

Les attaches peuvent être lavées à une température max de 40°C/104°F.

L'attache empêche le retrait accidentel de la sonde à demeure ou de la poche à urine.

Choisir la longueur d'attache appropriée. Couper l'attache à la longueur souhaitée, si nécessaire.

En cas d'irritation cutanée d'origine allergique, contactez votre professionnel de santé.

Le produit n'est pas fabriqué avec du latex de caoutchouc naturel, cependant une contamination rare peut se produire par des quantités infimes de latex de caoutchouc naturel durant la fabrication ou l'emballage.

Coloplast ne peut être tenu pour responsable des dommages pouvant résulter de l'emploi de ce produit dans des conditions non conformes aux instructions données dans la notice d'utilisation.

**Nombre maximum de réutilisations autorisées**

Les attaches doivent être remplacées quand elles commencent à perdre leur élasticité.