

DESIGNATION

GEMINI® Chaussure à Décharge de l'avant-pied (CHUT)

INDICATIONS :

GEMINI® est une chaussure thérapeutique adaptée à la chirurgie de l'avant-pied (Hallux Valgus, Hallux Rigidus...)



COMPOSITION DE LA BOITE :



Paire de chaussures
à décharge de l'avant-pied



2 paires de semelles
(3 mm et 9 mm)

DESCRIPTION :

Conforme à l'arrêté du 24 juillet 2018

GEMINI® est une chaussure thérapeutique à décharge de l'avant-pied. Elle permet de réduire la pression sur l'avant-pied lors de la reprise de la marche.

- Le contrefort talonnier et la voûte plantaire offrent un bon maintien du pied.
- Poids 360 g en taille 38 avec semelle de confort.
- Les finitions sont soignées pour réduire les différents points de pression.

GEMINI® est esthétique, facile et rapide à chausser :

- Son style est élégant et intemporel
- Son chaussant a été élargi pour s'adapter au pansement **(A)**.
- Sa large ouverture permet de poser le pied à plat sans comprimer la zone opérée **(B)**



CONFORTABLE

Une semelle élargie pour plus de stabilité ; sa légèreté et son ergonomie pour plus de confort



THÉRAPEUTIQUE

La courbure de la semelle antidérapante facilite le déroulement du pas et participe à la décharge de l'avant-pied.

Le principe de la chaussure GEMINI® consiste à associer deux systèmes d'ouverture de la chaussure :

- une ouverture totale grâce aux deux fermetures à glissière **(B)**
- et un réglage de la largeur de la chaussure grâce aux lacets **(C)**.

C'est un réel avantage pendant la première phase post-opératoire.



OUVERTURE MAXIMALE

Se chausser facilement, en posant le pied à plat, grâce aux deux fermetures à glissière qui ouvrent entièrement la chaussure.

AJUSTABLE

Réglage de la chaussure, selon l'évolution du pansement, grâce aux lacets

Description des tailles



Tailles (en mm)	35	36	37	38	39	40	41	42	43	44	45	46	47	48	49	50
Chaussure																
Longueur	233	240	247	253	260	267	273	280	287	293	300	307	313	320	327	333
Largeur de l'avant pied	84,5	86,0	87,5	89,0	90,5	92,0	93,5	96,5	98	99,5	101	102,5	104	105,5	107	108,5
Largeur du talon	56,4	57,6	58,8	60,0	61,2	62,4	63,6	66,8	68	69,2	70,4	71,6	72,8	74	75,2	76,4
Semelle 3 mm																
Circonférence	232,5	237,0	241,5	246,5	251,0	255,5	260,0	267,0	271,5	276,0	280,5	285,0	289,5	294,0	298,5	302,5
Hauteur d'orteil	27	28	29	30	31	32	33	34	35	36	37	38	39	40	41	42
Semelle 9 mm																
Circonférence	221,0	225,5	230,0	234,5	239,0	243,5	248,0	255,0	259,5	264,0	268,5	273,0	277,5	282,0	286,5	291,0
Hauteur d'orteil	21	22	23	24	25	26	27	28	29	30	31	32	33	34	35	36

Existe en plusieurs coloris

Coloris						
	Taille	Référence	GTIN	Référence	GTIN	Référence
35	GEMINI35	3615570000014	GEMINI35F	3615570000670	GEMINI35J	3615570000830
36	GEMINI36	3615570000021	GEMINI36F	3615570000687	GEMINI36J	3615570000847
37	GEMINI37	3615570000038	GEMINI37F	3615570000694	GEMINI37J	3615570000854
38	GEMINI38	3615570000045	GEMINI38F	3615570000700	GEMINI38J	3615570000861
39	GEMINI39	3615570000052	GEMINI39F	3615570000717	GEMINI39J	3615570000878
40	GEMINI40	3615570000069	GEMINI40F	3615570000724	GEMINI40J	3615570000885
41	GEMINI41	3615570000076	GEMINI41F	3615570000731	GEMINI41J	3615570000892
42	GEMINI42	3615570000083	GEMINI42F	3615570000748	GEMINI42J	3615570000908
43	GEMINI43	3615570000120	GEMINI43F	3615570000755	GEMINI43J	3615570000915
44	GEMINI44	3615570000137	GEMINI44F	3615570000762	GEMINI44J	3615570000922
45	GEMINI45	3615570000144	GEMINI45F	3615570000779	GEMINI45J	3615570000939
46	GEMINI46	3615570000151	GEMINI46F	3615570000786	GEMINI46J	3615570000946
47	GEMINI47	3615570000465	GEMINI47F	3615570000793	GEMINI47J	3615570000953
48	GEMINI48	3615570000472	GEMINI48F	3615570000809	GEMINI48J	3615570000960
49	GEMINI49	3615570000489	GEMINI49F	3615570000816	GEMINI49J	3615570000977
50	GEMINI50	3615570000496	GEMINI50F	3615570000823	GEMINI50J	3615570000984

Taille	Coloris		Coloris		Coloris	
	Référence	GTIN	Référence	GTIN	Référence	GTIN
35	GEMINI35B	3615570001455	GEMINI35N	3615570001899	GEMINI35M	3615570002322
36	GEMINI36B	3615570001448	GEMINI36N	3615570001882	GEMINI36M	3615570002315
37	GEMINI37B	3615570001431	GEMINI37N	3615570001875	GEMINI37M	3615570002308
38	GEMINI38B	3615570001424	GEMINI38N	3615570001868	GEMINI38M	3615570002292
39	GEMINI39B	3615570001417	GEMINI39N	3615570001851	GEMINI39M	3615570002285
40	GEMINI40B	3615570001400	GEMINI40N	3615570001844	GEMINI40M	3615570002278
41	GEMINI41B	3615570001394	GEMINI41N	3615570001837	GEMINI41M	3615570002261
42	GEMINI42B	3615570001387	GEMINI42N	3615570001820	GEMINI42M	3615570002254
43	GEMINI43B	3615570001370	GEMINI43N	3615570001813	GEMINI43M	3615570002247
44	GEMINI44B	3615570001363	GEMINI44N	3615570001806	GEMINI44M	3615570002230
45	GEMINI45B	3615570001356	GEMINI45N	3615570001790	GEMINI45M	3615570002223
46	GEMINI46B	3615570001349	GEMINI46N	3615570001783	GEMINI46M	3615570002216
47	GEMINI47B	3615570001332	GEMINI47N	3615570001776	GEMINI47M	3615570002209
48	GEMINI48B	3615570001325	GEMINI48N	3615570001769	GEMINI48M	3615570002193
49	GEMINI49B	3615570001318	GEMINI49N	3615570001752	GEMINI49M	3615570002186
50	GEMINI50B	3615570001301	GEMINI50N	3615570001745	GEMINI50M	3615570002179

COMPOSITION DU PRODUIT :

GEMINI CLASSIQUE	
A	100% Polyester + Lycra (80% Polyamide + 20% Elasthane)
B	Microfibre « On steam »
C	Cuir thermoformable / contrefort / mousse / lycra
D	Polyuréthane + Polyéther
E	Polyuréthane + Polyéther



GEMINI JEAN	
A	100% Coton + Lycra (80% Polyamide + 20% Elasthane)
B	Microfibre « On steam »
C	Cuir thermoformable / contrefort / mousse / lycra
D	Polyuréthane + Polyéther
E	Polyuréthane + Polyéther



GEMINI FLEUR

A	45% Polyuréthane 55% polyester / Lycra (80% polyamide +20% élasthane) / caoutchouc plume/lycra (80% polyamide +20% élasthane)
B	Microfibre « On steam »
C	Cuir thermoformable / contrefort / mousse / lycra
D	Polyuréthane + Polyéther
E	Polyuréthane + Polyéther







GEMINI BLANCHE / MARRON / NOIRE

A	45% Polyuréthane 55% polyester/ Lycra (48 % PU 39 % PA 13 % EA)
B	Microfibre « On steam »
C	Cuir 100 % veau couleur blanche / contrefort thermoformable
D	Polyuréthane + Polyéther
E	Polyuréthane + Polyéther



DESINFECTION :

-  Pour nettoyer la surface inférieure latérale de la semelle, utiliser de l'eau tiède à 40°C maximum et du savon neutre. Ne pas nettoyer par immersion ou sous un jet d'eau. Ne pas utiliser de produits agressifs, dégraissants ou abrasifs.
-  Ne pas laver ni sécher en machine.
-  Ne pas faire sécher le produit humide ou mouillé devant une source de chaleur.
-  Ne pas repasser

CONDITIONNEMENT

Unitaire : Boîte (la paire)

USAGE UNIQUE

Non

USAGE INDIVIDUEL

Oui

STERILISATION

Non applicable

DATE DE PEREMPTION

Non applicable

CONDITIONS DE STOCKAGE

Conservation à température ambiante.

CONDITIONS DE FONCTIONNEMENT :

Le port de chaussettes est fortement recommandé.

Placer la semelle fine ① dans la chaussure correspondant au pied pansé et la semelle épaisse ② dans l'autre chaussure.



Dégrafer la chaussure, et ouvrir entièrement les fermetures à glissière.



**Poser le pied pansé bien à plat
à l'intérieur de la chaussure.**



**Rabattre la languette.
Fermer les fermetures à glissière.**



Lacer la chaussure et nouer délicatement.



Par la suite, utiliser
uniquement les fermetures à
glissière pour retirer
les chaussures.

PRECAUTIONS D'EMPLOI :

Deux ouvertures dissociées :

- une ouverture totale grâce aux deux fermetures à glissière.
- un réglage de la largeur de la chaussure grâce aux lacets.

En cas de doute sur l'utilisation de ce dispositif, contacter votre praticien ou un professionnel de santé

RECOMMANDATIONS DE MISE AU REBUT :

L'élimination du dispositif ou de ses composants doit s'effectuer en accord avec la réglementation locale des déchets en vigueur.

CONTRE-INDICATIONS (avis médical obligatoire avant utilisation) :

Pas de contre-indication spécifique connue, excepté en cas de sensibilité avérée aux matériaux de fabrication.

Vérifier régulièrement l'état d'usure de la semelle extérieure. Pour son bon fonctionnement, ne pas modifier la structure du produit. Ne pas utiliser en cas de détérioration.

CLASSEMENT CE :

Classe I suivant le règlement 2017/745 relative aux dispositifs médicaux

Code LPP individuel : 7155496

Fabricant : Implants Service Orthopédie – 18 avenue du Polygone – 42300 ROANNE (France)

