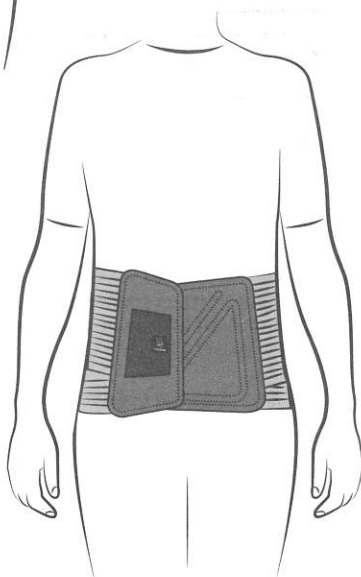
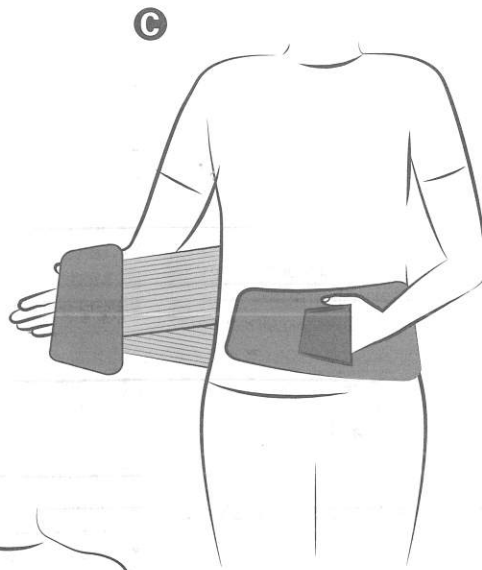
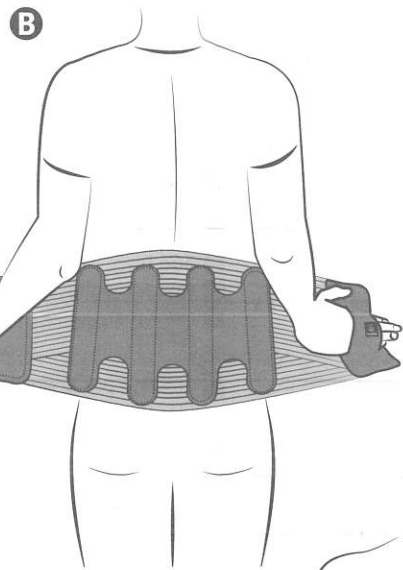
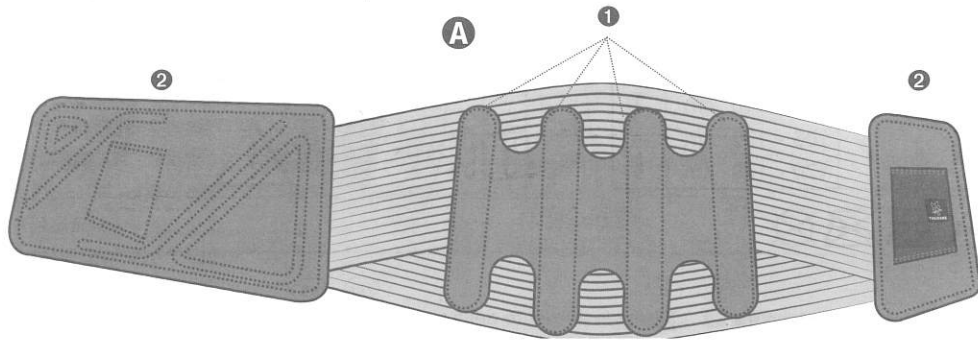


CEINTURE DE SOUTIEN LOMBAIRE EFFET "SECONDE PEAU"*

fr



Description

- Tissu Combitec élastique aéré et respirant (polyamide, polyester, élasthanne).
- Quatre baleines conformables en acier ressort sur la partie dorsale (acier trempé brossé). ①
- Deux baleines en plastique souple sur la partie abdominale (polyoxyméthylène).
- Passe-mains et plastrons en maille grattée (polyamide, polyuréthane). ②
- Crochets (polyamide).

La ceinture LombaSkin est respirante grâce au tissu Combitec qui la compose. Les bords de ce tissu sont sans couture afin d'avoir plus de flexibilité pour un port à même la peau avec un effet dit de "seconde peau" *.

Propriétés / Mécanisme d'action

Le dispositif LombaSkin permet de soulager les douleurs lombaires en soutenant le rachis lombaire : une décharge compartimentale lombaire est ainsi réalisée via une augmentation de la pression intra-abdominale.

Indications

Lombalgies communes non spécifiques (stades aigu, subaigu et chronique), sténose lombaire, chez les patients entre 60 cm et 140 cm de tour de taille.

Destination : Cette orthèse ne peut être utilisée que pour le traitement du dos.

Mode d'emploi/Mise en place

- Choisir la taille adaptée au patient en se référant au tableau des tailles (disponible sur l'étui et la notice d'utilisation).
- Vérifier l'intégrité du dispositif avant chaque utilisation ④.
- Porter la ceinture à même la peau ou au-dessus d'un tee-shirt ou d'un maillot fin.
- Ouvrir la ceinture et la positionner autour de la taille en utilisant les passe-mains situés sur les plastrons abdominaux ②, afin d'assurer le centrage de la ceinture sur la colonne vertébrale. Le bas de la ceinture doit arriver au niveau du pli inter-fessier. Le logo Thuasne indique le sens de pose.
- Refermer la ceinture en utilisant les larges bandes d'auto-agrippant : le côté droit par-dessus le côté gauche ③ en ajustant à la compression désirée.
- Pendant la journée, possibilité d'ajuster le niveau de compression en fonction des besoins.

Contre-indications

- Ne pas utiliser chez l'enfant et l'adolescent n'ayant pas terminé sa croissance, car aucune donnée n'est actuellement disponible.
- Ne pas utiliser chez la femme enceinte.
- Ne pas utiliser en cas d'allergie connue à l'un des matériaux (voir composition du produit dans la partie Description).
- Ne pas utiliser en cas de hernie hiatale.
- Ne pas utiliser en cas de cancer des os avec métastases au niveau de la colonne vertébrale.
- Ne pas utiliser en cas de fonctions respiratoires déficientes.
- Ne pas utiliser le dispositif au cours du sommeil.
- Ne pas utiliser le dispositif dans un système d'imagerie médicale.

Précautions

Lire attentivement les instructions de cette notice avant toute utilisation.

Avant la première utilisation, il est recommandé de faire conformer les baleines au dos du patient par un professionnel de santé.

Utilisation temporaire, en association avec une rééducation fonctionnelle si nécessaire suivant avis ou prescription d'un professionnel de santé.

En cas d'inconfort ou de gêne, consulter un professionnel de santé.

Ne pas utiliser le produit s'il est endommagé.

Stocker le produit à température ambiante, dans son étui d'origine.

Pour des raisons d'hygiène et de performance, ne pas réutiliser le produit pour un autre patient.

Pour des raisons de sécurité, ne pas porter la ceinture à proximité de machines (risque d'entraînement).

Éliminer le produit avec les déchets ménagers (pas de conditions particulières d'élimination).

Effets secondaires indésirables

Tout incident grave survenu en lien avec le dispositif devrait faire l'objet d'une notification au fabricant et à l'autorité compétente de l'État Membre dans lequel l'utilisateur et/ou le patient est établi.

Maintenance / Entretien

Fermer les auto-agrippants avant lavage.

Laver le produit en machine, cycle délicat, à une température maximale de 30°C (trente degrés Celsius).

Ne pas laver le produit au-delà de 10 lavages en machine.

Ne pas nettoyer le produit à sec.

Ne pas nettoyer le produit avec des produits agressifs à base de chlore ou contenant des agents de blanchiment oxygénés.

Ne pas sécher le produit en tambour.

Ne pas repasser le produit.

Essorer par pression et sécher le produit à plat, loin d'une source de chaleur.

* OC1806 Rapport d'étude interne, 2019.

Ce dispositif médical est un produit de santé réglementé qui porte, au titre de cette réglementation le marquage CE.