

Français

Description du produit

L'aspirateur nasal de Braun est un dispositif portable avec une alimentation CC composé d'une pompe, d'un embout d'aspiration souple et d'un réceptacle à sécrétions.

Utilisation prévue

L'aspirateur nasal de Braun a été conçu pour être utilisé pour assurer une aspiration intermittente des sécrétions nasales et du mucus chez les enfants âgés de 0 à 12 ans, uniquement à domicile.

⚠ Avant d'utiliser l'aspirateur nasal Braun, veuillez lire ces instructions dans leur intégralité et, tout particulièrement, ces informations de sécurité de base.

- L'aspirateur nasal est destiné exclusivement au nettoyage/à l'extraction des sécrétions nasales. N'utilisez pas ce dispositif à d'autres fins que celles décrites dans ces instructions d'utilisation.
- Conservez-le hors de la portée des enfants de moins de 12 ans.
- N'exposez pas l'aspirateur nasal Braun à la lumière directe du soleil.
- Ce dispositif est destiné exclusivement à un usage domestique. Si l'enfant souffre d'une infection nasale, consultez un médecin.
- Utilisez exclusivement les buses fournies avec ce dispositif.
- Ce produit ne doit pas être étalonné.

Nettoyage

Pour nettoyer l'aspirateur nasal de Braun, retirez le réceptacle par simple rotation et ôtez l'embout. Nettoyez-le avec du savon et de l'eau chaude. Vous pouvez également laver la partie amovible (réceptacle et embout) au lave-vaisselle mais **PAS le dispositif**. Veuillez à ne pas mouiller le dispositif.

Pour un nettoyage plus en profondeur, ne retirez pas le réceptacle et plongez uniquement le réceptacle dans l'eau chaude mais pas trop profondément. Activez la fonction d'aspiration pour effectuer un rinçage. Pour consulter des photos et obtenir de plus amples informations, veuillez vous reporter au Guide de Démarrage Rapide.

Garantie

Veuillez lire l'intégralité des instructions avant d'utiliser cet appareil. Veuillez conserver le ticket de caisse afin de prouver la date d'achat. Le ticket devra être présenté pour toute réclamation émise au cours de la période de garantie. Aucune réclamation de garantie ne pourra être validée sans preuve d'achat. Votre appareil est garanti deux ans (2 ans) à compter de la date d'achat. Cette garantie couvre les défauts du matériel ou de fabrication dans le cadre d'une utilisation normale ; les appareils défectueux remplissant ces critères seront remplacés gratuitement. La garantie NE couvre PAS les défauts ou dommages résultant d'une utilisation abusive ou du non-respect des instructions d'utilisation. La garantie sera caduque si l'appareil est ouvert, modifié ou utilisé avec des pièces ou des accessoires d'une autre marque que Braun, ou si des réparations ont été effectuées dessus par des personnes non autorisées. Les accessoires et les consommables sont exclus de la garantie. Pour les demandes d'assistance, rendez-vous sur www.braunhealthcare.com/uk_en/ ou consultez les coordonnées figurant à la fin du présent manuel.

La présente garantie n'est valable qu'en Europe, en Russie, au Moyen-Orient et en Afrique.

En Europe, tout incident grave (par ex. décès, lésion mortelle, intervention chirurgicale, ...) en lien avec cet aspirateur nasal de Braun doit être signalé à Kaz Europe (en composant le numéro du Service Clients d'Helen of Troy) et à l'autorité compétente de votre Etat membre.

Les références (REF), les numéros de LOT et de série de votre produit doivent être fournis, car ils sont essentiels pour l'enregistrement et le suivi de votre requête ou réclamation. Les numéros de LOT et de série se trouvent dans le compartiment à piles.

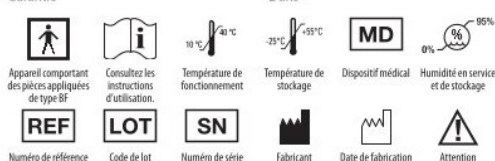
La date de fabrication est incluse dans le numéro de LOT et peut être déchiffrée de la façon suivante :

Les 3 premiers chiffres suivant les lettres LOT représentent le jour de l'année de fabrication.

Les 2 chiffres suivants représentent les deux derniers chiffres de l'année calendaire de fabrication et la (les) lettre(s) à la fin désignent le fabricant du produit. (P.ex. : LOT N°12313tav : ce produit a été fabriqué le 123e jour de l'année 2013 par le fabricant tav.)

Caractéristiques techniques

Modèle	BNA100
Puissance d'aspiration maximale	70 kPa
Température de fonctionnement	+10 °C ~ +40 °C
Température de stockage	-25 °C ~ +55 °C
Humidité relative de fonctionnement & de stockage	≤ 95 % H.R. sans condensation
Poids unitaire	230 g
Alimentation	Piles alcalines : 2 x AA (LR6) 1,5 V
Autonomie des piles	1000 utilisations - 3 heures
Vie utile	5 ans
Garantie	2 ans



Sous réserve de modifications sans préavis.

IP22 Protégé contre les corps solides d'un diamètre supérieur ou égal à 12,5 mm. Protégé contre les chutes de gouttes d'eau jusqu'à 15° de la verticale.

Ce produit porte le marquage CE et il est fabriqué conformément à la directive RoHS 2011/65/UE et aux autres directives et/ou règlements applicables, comme spécifié dans la Déclaration de Conformité UE.

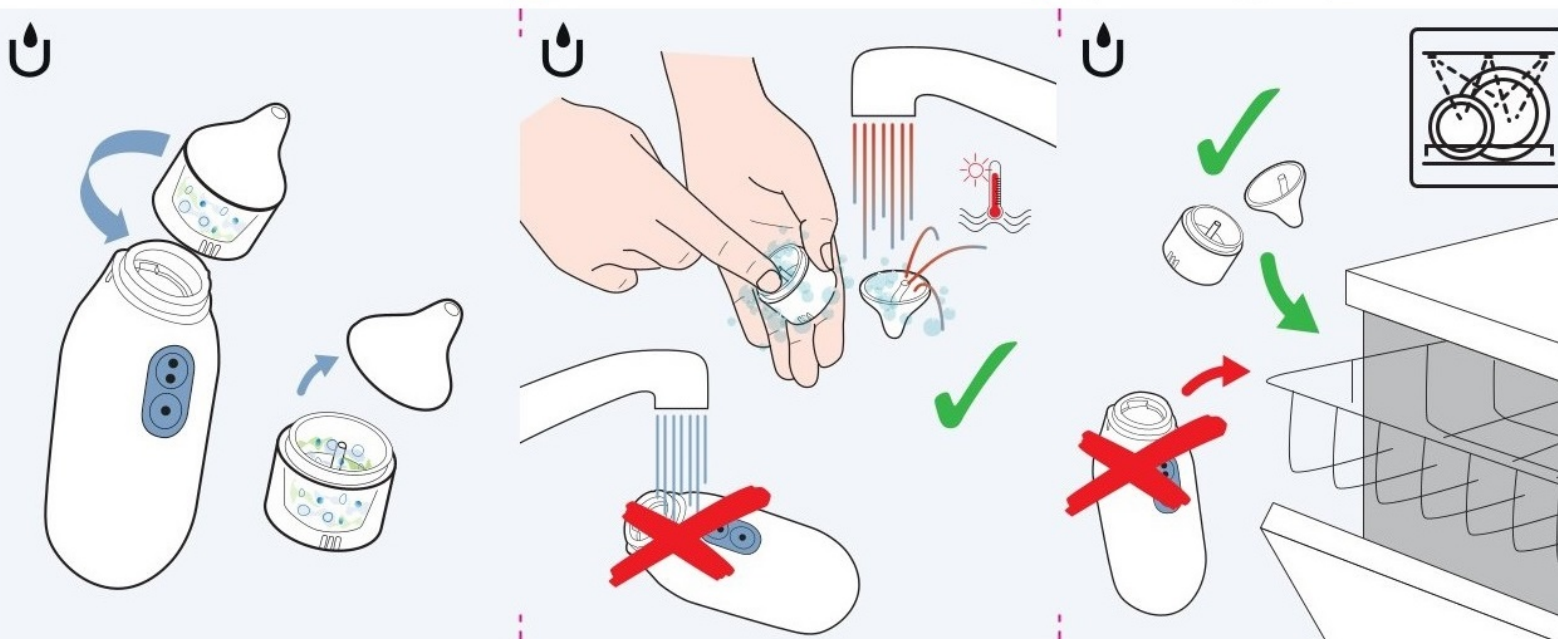
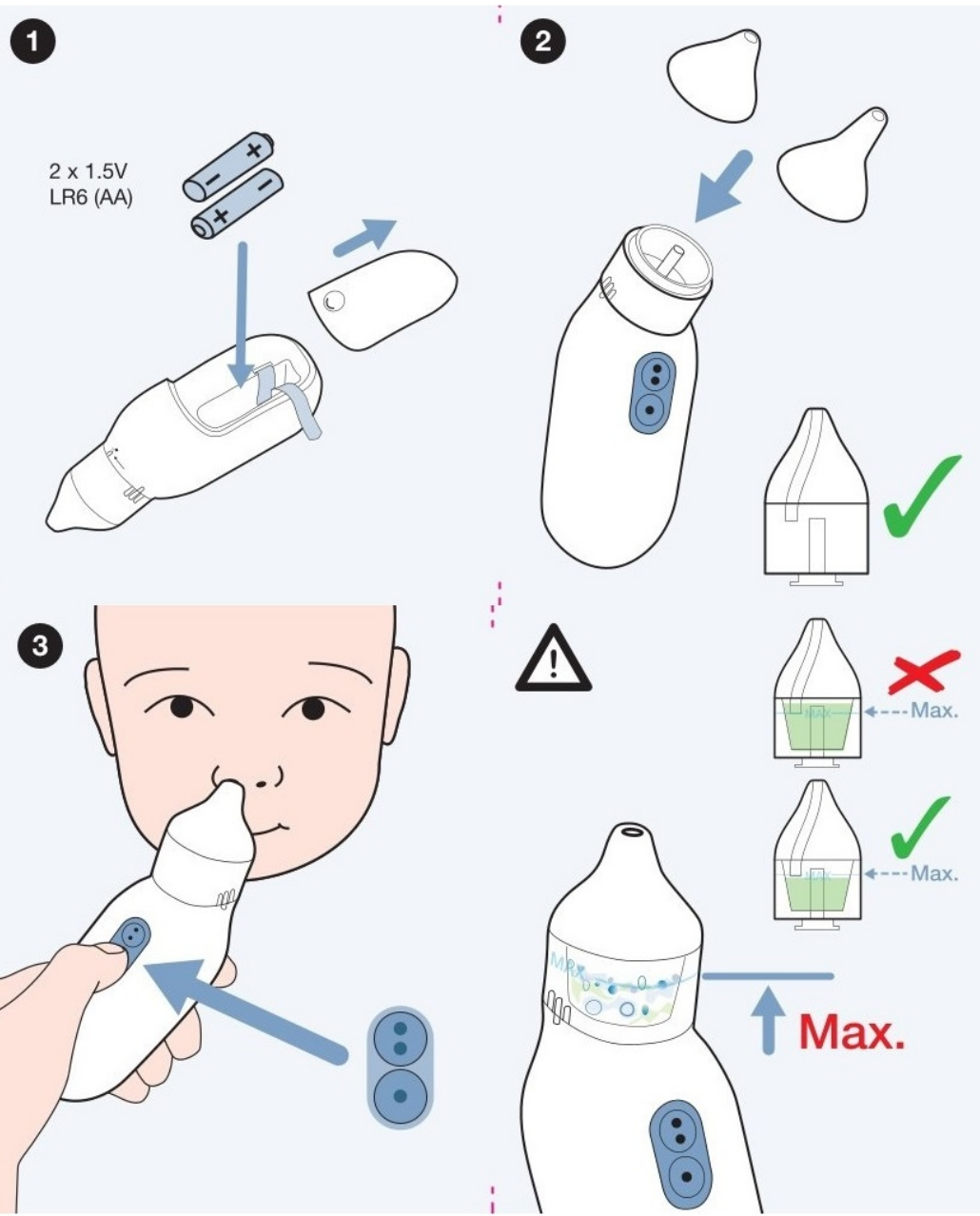
L'aspirateur nasal Braun requiert des précautions particulières en matière de compatibilité électromagnétique.

Pour une description détaillée des exigences en matière de compatibilité électromagnétique, contactez un centre d'entretien agréé local (voir la carte de garantie) ou visitez le site www.hot-europe.com/support.

Les appareils de communication RF portables et mobiles peuvent perturber les appareils électromédicaux.

Ce produit contient des piles et des déchets électroniques recyclables. Afin de protéger l'environnement, ne le jetez pas dans les ordures ménagères, mais apportez-le dans les centres de collecte locaux adaptés.

Éliminez uniquement les piles usagées. Elles ne doivent pas être jetées avec les ordures ménagères mais être rapportées dans des points de collecte appropriés ou au point de vente.



GB For deep cleaning of the nasal aspirator, please visit www.braunnasal aspirator.com

CZ Informace o hlubokém čištění nosní odsávačky viz www.braunnasal aspirator.com

DE Eine Anleitung zur gründlichen Reinigung des Nasensaugers finden Sie unter www.braunnasal aspirator.com

DK Se udførlige oplysninger om grundig rengøring af næsesugeren www.braunnasal aspirator.com

ES Para una limpieza en profundidad del aspirador nasal, consulte www.braunnasal aspirator.com

FI Nenäimurin syväpuhdistusohjeet löydät osoitteesta www.braunnasal aspirator.com

FR Pour une nettoyage en profondeur de l'aspirateur nasal, veuillez visiter le site www.braunnasal aspirator.com

GR Για πληροφορίες σχετικά με τον βαθύ καθαρισμό του αναρροφητήρα μύτης, επισκεφθείτε τον δικτυακό τόπο www.braunnasal aspirator.com

HU Za dubinsko čišćenje aspiratora za nos posjetite www.braunnasal aspirator.com

IT Per una pulizia profonda dell'aspiratore nasale, visitate il sito www.braunnasal aspirator.com

NL Ga voor een grondige reiniging van de neusreiniger naar www.braunnasal aspirator.com

NO For dypprensing av nesesugeren, gå inn på www.braunnasal aspirator.com

PL Informacje dotyczące głębokiego czyszczenia aspiratora do nosa można znaleźć na stronie www.braunnasal aspirator.com

PT Para uma limpeza profunda do aspirador nasal, visite www.braunnasal aspirator.com

SA للتصنيف العميق لشفاط الأنف، يرجى زيارة الموقع www.braunnasal aspirator.com

SE Gå in på www.braunnasal aspirator.com för anvisningar om rengöring av nässugan

SK Spôsob hlbokového čistenia nosového aspirátora nájdete uvedený na stránke www.braunnasal aspirator.com

TR Nazal aspiratörün ayrıntılı temizliği hakkında ayrıntılı bilgi için lütfen www.braunnasal aspirator.com web sitesini ziyaret edin.

